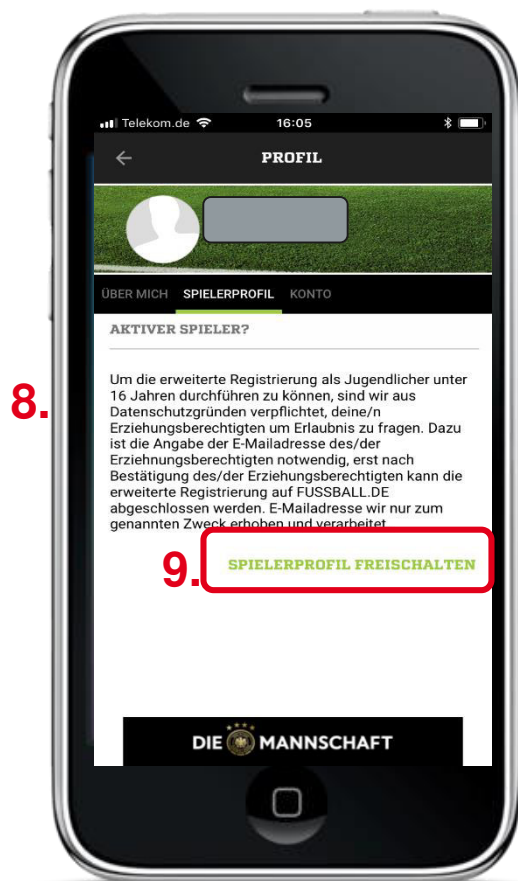




DEIN SPIELERPROFIL ALS U 16 SPIELER IN DER APP

U 16 - SO LEGST DU DIR DEIN SPIELERPROFIL AN:

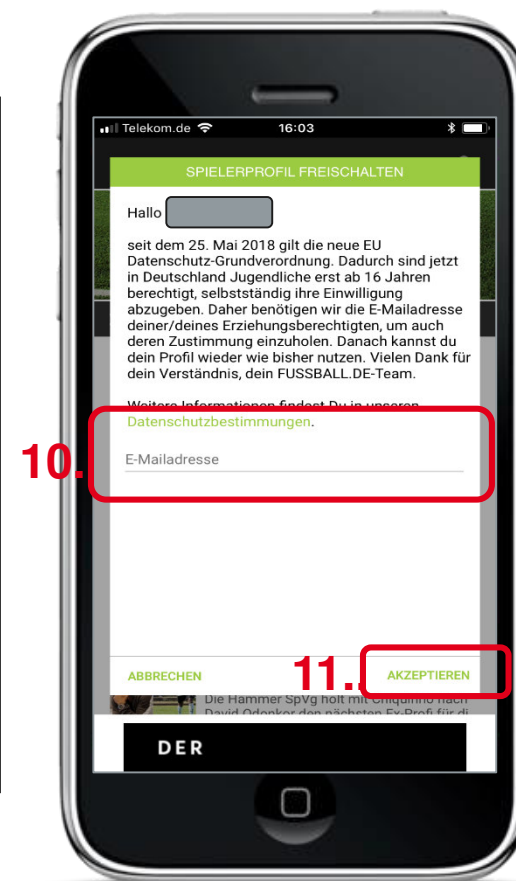


8. Solltest Du noch keine 16 Jahre alt sein, unterliegst Du der DSGVO und benötigst die Einwilligung Deiner Eltern.

9. Spielerprofil freischalten anklicken.

10. Mailadresse der Eltern eingeben

11. Akzeptieren





DEIN SPIELERPPROFIL ALS U 16 SPIELER IN DER APP

U 16 - SO LEGST DU DIR DEIN SPIELERPROFIL AN:



8. Solltest Du noch keine 16 Jahre alt sein, unterliegst Du der DSGVO und benötigst die Einwilligung Deiner Eltern.

9. Spielerprofil freischalten anklicken.

10. Mailadresse der Eltern eingeben

11. Akzeptieren

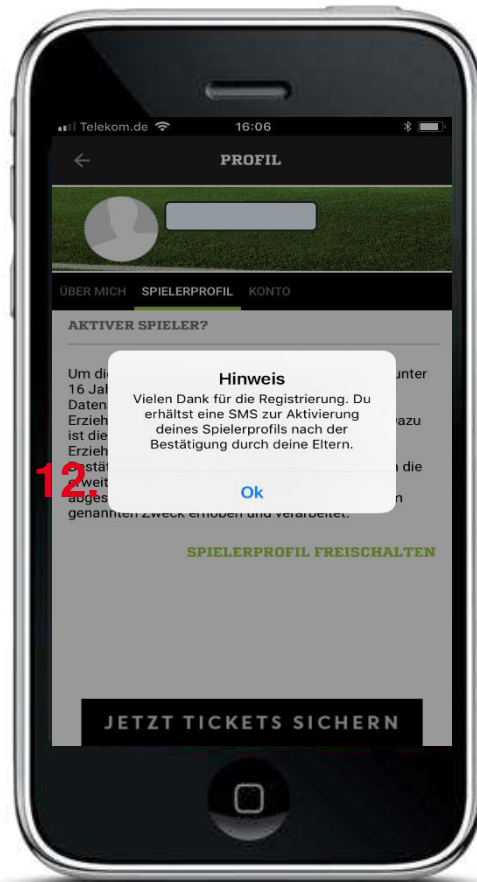




3 | FEATURES

DEIN SPIELERPROFIL IN DER APP

SO LEGST DU DIR DEIN SPIELERPROFIL AN:



12. Hinweis mit ok bestätigen
 13. Sobald Deine Eltern die Mail bestätigt haben erhältst per SMS eine Aktivierungsmail und den Aktivierungscode.

13.





3 | FEATURES

DEIN SPIELERPPROFIL IN DER APP

SO LEGST DU DIR DEIN SPIELERPROFIL AN:



14. Aktivierungscode eingeben
15. Auf „Weiter“ klicken.



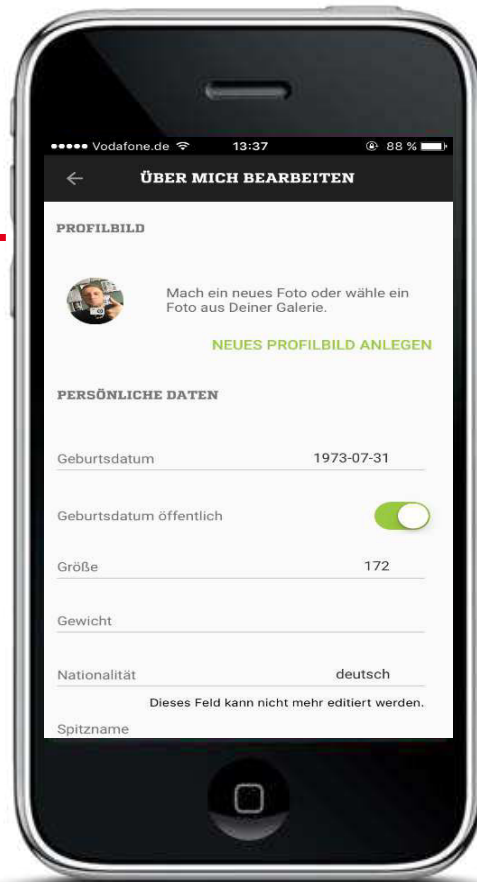


3 | FEATURES

DEIN SPIELERPROFIL IN DER APP

SO LEGST DU DIR DEIN SPIELERPROFIL AN:

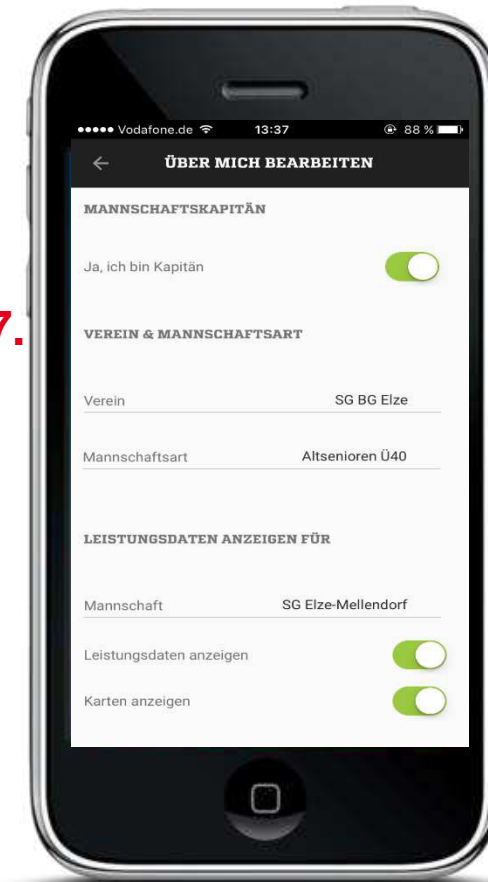
16.



16. Aktiviere bzw. trage Deine persönlichen Daten die Du veröffentlichen willst ein.

17. Sind Deine Leistungsdaten aktiviert werden sie ab sofort in Deinem Spielerprofil ausgespielt.

17.

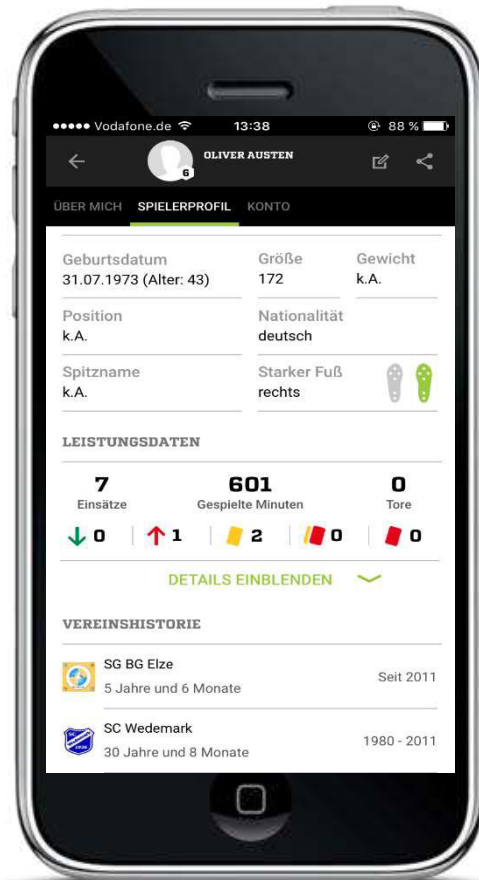




3 | FEATURES

DEIN SPIELERPROFIL IN DER APP

SO LEGST DU DIR DEIN SPIELERPROFIL AN:



Du kannst Deine Einstellungen jederzeit ändern.
Du kannst Dein Profil jederzeit löschen.